

USB2.0 驱动程序卸载说明

在卸载驱动之前先把产品从电脑上面拔出来。

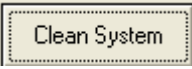



FTClean.exe

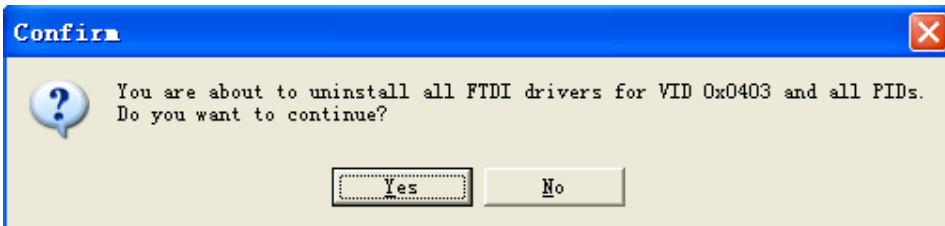
1、开 FTClean.exe 卸载工具

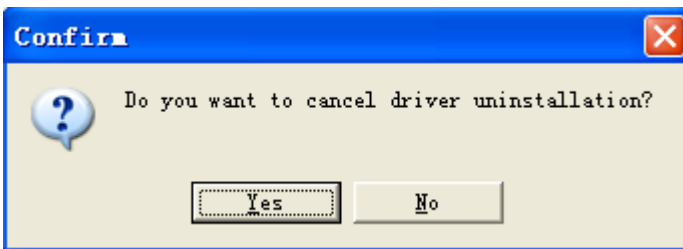


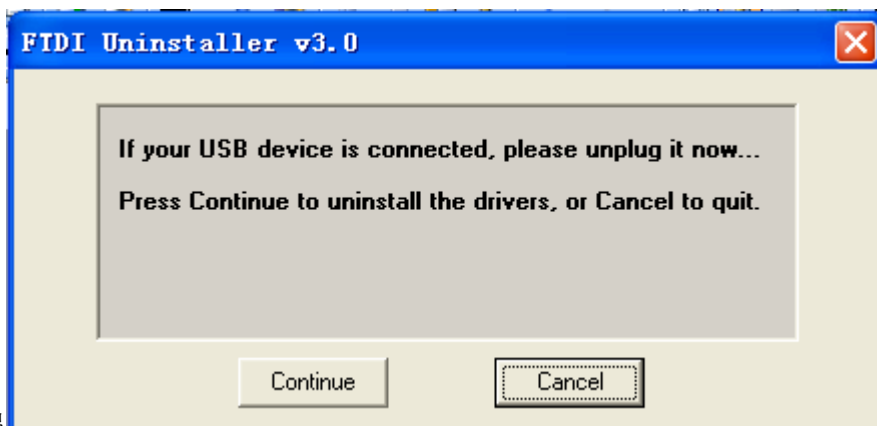
2、

3、点击 Clean System  按钮

4、弹出  点击 OK

5、弹出  点击 Yes

6、弹出  点击 No



7、弹出

正在卸载驱动程序。



8、弹出
出。

卸载完成,点击 EXIT 退